

銭原棚田保全会：活動日誌

1. 月 日：2016年4月10日

2. 天 気：晴

3. 参加者：浦木・小川・塩月・高瀬F(5)・津田・ハッパ-F(4)(AM)・牧野・吉永  
(敬称略)

計 15名

4. 活動内容：

#は別紙「棚田レイアウト」参照

場 所	本日(4/10)の活動	次回(4/17)の予定
最上段	<ul style="list-style-type: none"> <li>・#1番畝に、2列50ヶの植え穴を開け、穴1つにダイコンの種を4粒まき、一握りの土を薄く被せ、土を軽く抑える。そして水をまく。</li> </ul>	<ul style="list-style-type: none"> <li>・#6番畝に、ダイコンの種をまく。</li> <li>・カボチャの植え付け。</li> </ul>
上 段	<ul style="list-style-type: none"> <li>・西側 4番畝と6番畝の横に、カボチャの種を1ヶ所に5粒、8ヶ所にまき、草が生えぬ様、周囲にゴサを敷き、芽が出た時の鳥対策に、ビニールで囲む。</li> <li>・#19番～#20番畝に、鶏糞・石灰・燐炭をまき、耕運した後、畝をつくる。</li> </ul>	<ul style="list-style-type: none"> <li>・#19番～#20番畝に、キャベツの苗を植え付ける。</li> </ul>
中 段	<ul style="list-style-type: none"> <li>・#1番～#2番畝に、50ヶの植え穴を開け、サトウの種を 50ヶ植付ける。</li> <li>・#14番～#15番、ニンニクの畝の草取り。</li> <li>・#32番～#33番畝に、鶏糞・石灰をまき、耕運した後、畝をつくる。</li> </ul>	<ul style="list-style-type: none"> <li>・#32番～#33番畝に、キャベツの苗を植え付ける。</li> </ul>
下 段	<ul style="list-style-type: none"> <li>・ジャガイロの芽が出た所は、マルチシートに穴を開ける。</li> </ul>	<ul style="list-style-type: none"> <li>・ジャガイロの芽が出た所は、マルチシートに穴を開ける。</li> </ul>
その他 イワ等	<ul style="list-style-type: none"> <li>・全般に、草が生えてきたので、草刈をする。</li> <li>・先週、今週と椎茸が沢山収穫出来ました。</li> </ul>	

5. 調 達：

調 達 物	数 量	担 当	備 考

6. 特記事項：

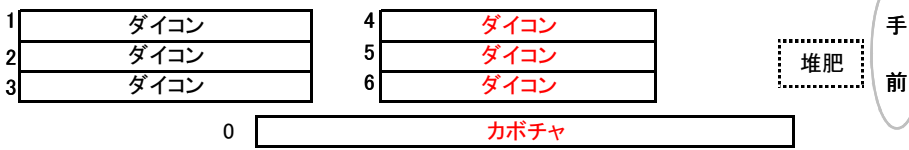
7. 担 当 割：(敬称略)

- ・リーダー:津田、
- ・サブ:小川、
- ・会計:田中、
- ・購買:全員、
- ・ホームページ管理・レイアウト作成:丸山
- ・活動日誌作成・在庫管理:塩月

以上

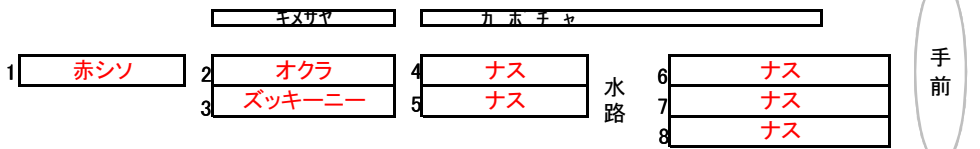
最上段

赤：予定

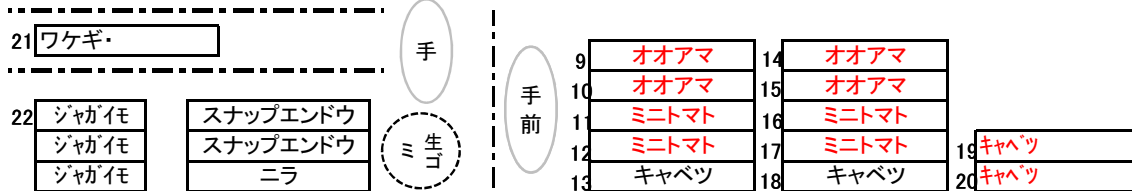


上段

<西側>

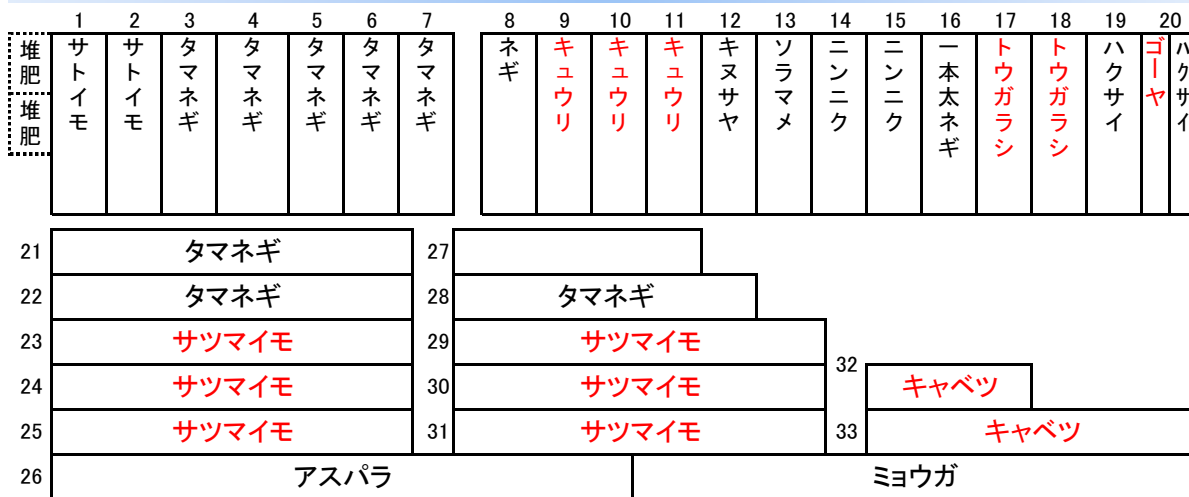


<東側>



中段

道路



竹林

下段

