

銭原棚田保全会：活動日誌

1. 月 日：2016年5月1日

2. 天 気：晴

3. 参加者：浦木・小川・塩月・田中・津田・中村・ハブリ-F(4)・牧野・丸山・吉永・今井(特別)
(敬称略)

計 14名

4. 活動内容：

#は別紙「棚田レイアウト」参照

場 所	本日(5/1)の活動	次回(5/8)の予定
最上段	<ul style="list-style-type: none"> ・#2番～#3番畝のダイコン葉が生長したので、1つの穴に元気な苗を1本残し間引きする。苗の周囲に、化成肥料を追肥する。 ・#4番畝に、2列50ヶの植え穴を開け、穴1つにダイコンの種を4粒まき、一握りの土を薄く被せ、土を軽く抑える。水をまく。 ・かぶの芽が出てきました。 	<ul style="list-style-type: none"> ・#1番・#6番畝のダイコン葉が生長したので、1つの穴に元気な苗を1本～2本残し間引きする。苗の周囲に、化成肥料を追肥する。
上 段	<ul style="list-style-type: none"> ・#4番～#8番畝に、ナスの苗40ヶ植付ける。仮支柱を立て、誘引する。 ・#11番～#12番畝に、ミニトマトの苗を植付ける。仮支柱を立て、誘引する。 ・#16番～#17番畝に、中玉トマトの苗を植付ける。仮支柱を立て、誘引する。 	<ul style="list-style-type: none"> ・ナスの本支柱準備 ・トマトの本支柱準備
中 段	<ul style="list-style-type: none"> ・#9番畝に、キュウリの苗3ヶ植付ける。 ・#11番畝、キヌカ芋の苗が大きくなったので、倒れないように麻紐で周囲を誘引する。 ・#13番畝、ソラマメにアブラムシが付いているので殺虫剤をまく。 ・#14番～#15番、ニンニクの畝の草取り。 ・#26番、ショウガ畝の草取り。 ・#31番畝づくりの後、30ヶの植え穴を開け、ショウガの種を置き、土を被せる。 ・#32番畝に、キュウリの苗5ヶ植付ける。 ・#33番畝に、キュウリの苗7ヶ植付ける。 ・#32番～#33番畝に、支柱を立て、キュウリネットを張る。 	
下 段		
その他 エリア等	<ul style="list-style-type: none"> ・下段、斜面及び電柵下の草刈 ・最上段・上段・中段の草刈 	

5. 調 達：

調 達 物	数 量	担 当	備 考
キュウリ 夏すずみ	15ヶ	小川さん	
ナス 千両二号	40ヶ	小川さん	
ミニトマト・中玉トマト	各20ヶ	小川さん	
小ショウガ	1kg	小川さん	

6. 特記事項：

- ・今日、平松夫妻が見学に来ました。
- ・トイレに鍵を付けました。中村さん有難うございます。

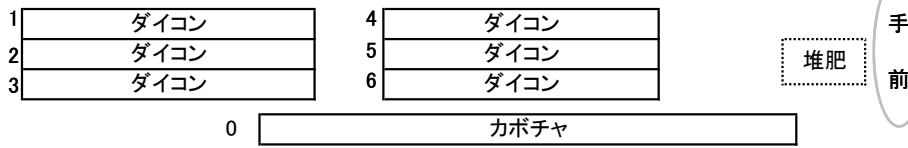
7. 担 当 割：(敬称略)

- ・リーダー:津田、・サブ:小川、・会計:田中、・購買:全員、・ホームページ管理・レイアウト作成:丸山
- ・活動日誌作成・在庫管理:塩月

以上

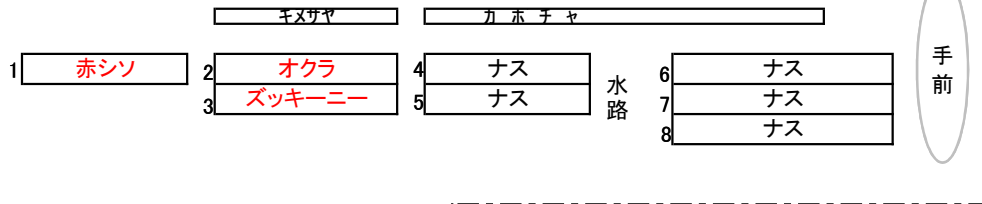
最上段

赤：予定

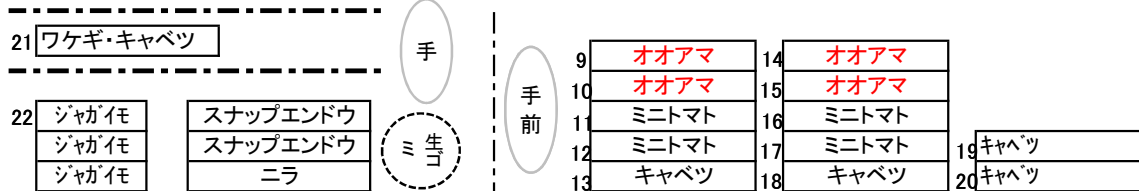


上段

<西側>

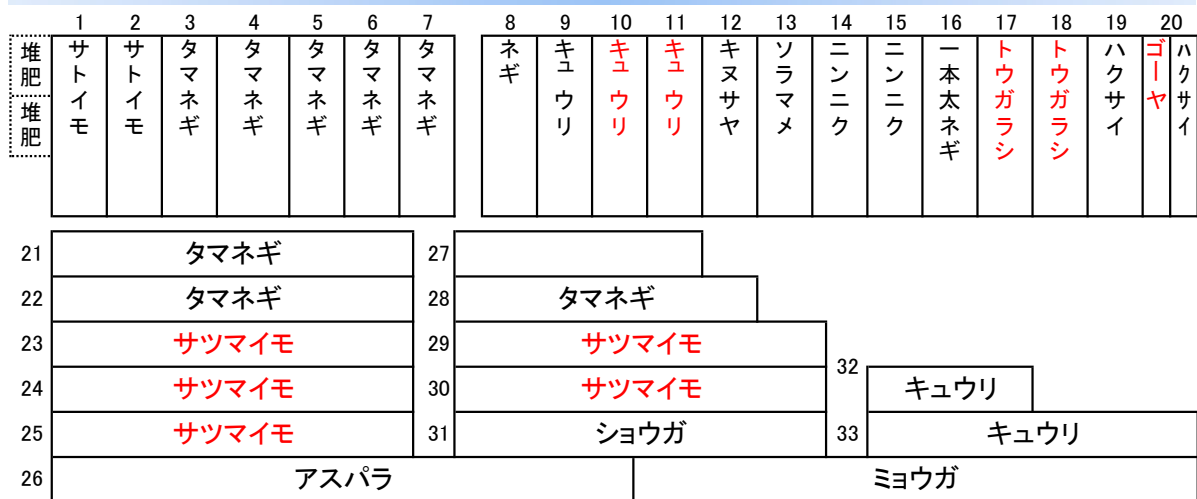


<東側>



中段

道路



竹林

下段

